

## Saunaofen 46.U compact Empfohlen für Familiensauna

### Hinterbankofen

Frontoberteil: Edelstahl  
 Außenmantel: Edelstahl  
 Innenmantel: feueraluminisiertes Blech  
 Steinkorb: Edelstahl  
 Steinfüllung: 10 kg inkl.

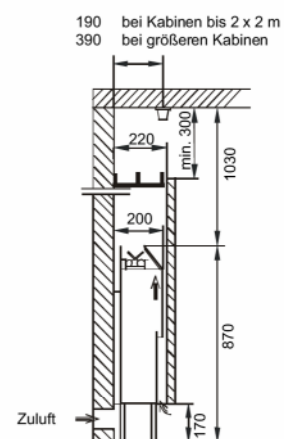
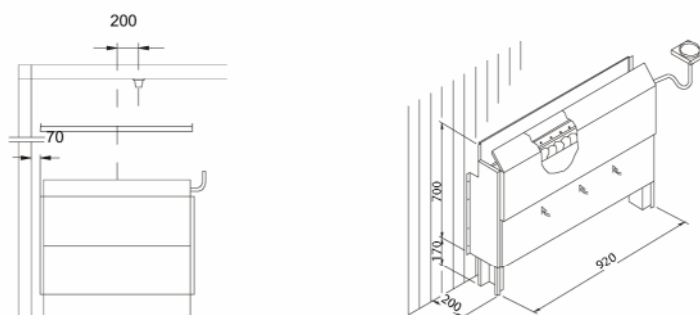
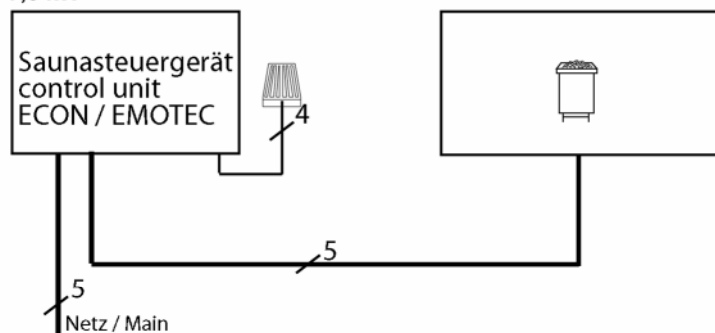
Steinkorb mit Aufgusswanne über die ganze Ofenbreite.  
 Aufgussstrichter mit 1m Silikon-Verlängerungsschlauch.  
 6m Silikon-Anschlusskabel inkl.



CE IP x4 PG  
 MADE IN GERMANY

### Anschluss-Schema

7,5 kW



Art.-Nr.	Außenmantel	Ofenleistung nach DIN	elektr. Anschluss	Absicherung Steuergerät in A	Einbaumaße (H/B/T) in cm	für Kabinenvolumen	Mindestmaß der Be- und Entlüftung	Gewicht ohne Steine und Verpackung	Steinfüllung	Verbindung Netz - Steuergerät	Verbindung Steuergerät Ofen	Leistungs-schaltgerät erforderlich	zu verwenden mit den Steuergeräten
94.4232	Edelstahl / feueraluminisiertes Blech	7,5 kW	3N AC 50 Hz 400 V	3 x 16	87 / 92 / 20	7 - 10 m <sup>3</sup>	35 x 5 cm	ca. 20 kg	10 kg	5 x 2,5 <sup>2</sup>	5 x 1,5 <sup>2</sup>	nein	ECON 45A1 ECON 45A2 ECON 45H2 EMOTEC B6000 EMOTEC DC9000 EMOTEC DC9000 DB/DL/DLF EMOTEC HCS9003 EMOTEC HCS9003 DB/DL/DLF EmoToch II PB/AF/GF

Alle Angaben zu Leitungsquerschnitten sind Mindestquerschnitte in mm<sup>2</sup> Kupferleitung.

Technische Änderungen vorbehalten